


Schubladeneinsatz für DDS-DAON / DDS-18 Schublade



Mit INKiESS Schubladeneinsatz 815 RE

Originaleinsatz aus der Lade entnehmen und die Lade aus dem Gehäuse ziehen.

Dem INKiESS Schubladeneinsatz 815 RE sind 2 quadratische und 2 runde Bumpons als Abstandhalter beigelegt.



Vor dem Einsetzen des INKiESS Einsatzes 815 RE die beiden runden Bumpons, wie abgebildet, links und rechts an der Innenseite der Blende als Abstandhalter für das Schloß befestigen.



Den INKiESS Schubladeneinsatz in die Lade einsetzen und nach vorn schieben. Anschließend die beiliegenden quadratischen Bumpons als hinteren Anschlag auf dem Ladenboden befestigen. Den INKiESS Schubladeneinsatz wieder herausnehmen, die Lade in das Gehäuse einsetzen und den 815 RE zwischen den Bumpons platzieren.



Vor dem Schließen der Lade den richtigen Sitz des INKiESS Schubladeneinsatzes kontrollieren und die Schloßfunktion überprüfen.