




## Schubladeneinsatz für WMS-KA 410 Touch Schublade

### Mit INKiESS Schubladeneinsatz 8000 RE

Aus dem Originaleinsatz ist nur der Münzeinsatz zu entnehmen.

Dem INKiESS Schubladeneinsatz 8000 RE sind 2 Bumpons als Höhenausgleich, eine Klebelehre und ein Winkel beigelegt.



Die beiden Bumpons mit Hilfe der Klebelehre entsprechend den Abbildungen auf dem Boden des Originaleinsatzes befestigen.



Den INKiESS Schubladeneinsatz 8000 RE linksbündig in den Münzbereich des Originaleinsatzes einsetzen und zur Fixierung rechts daneben den Winkel positionieren.

